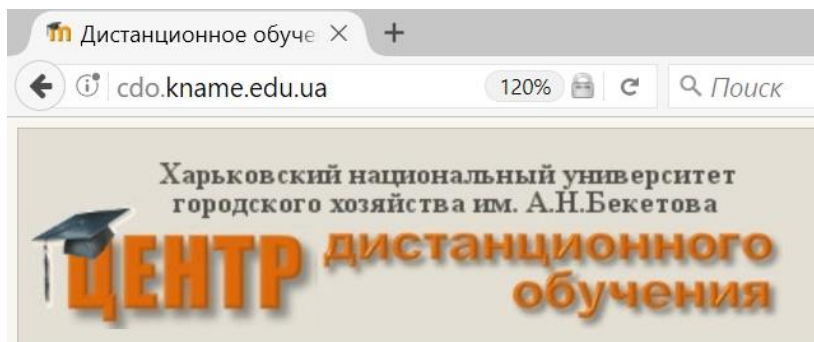




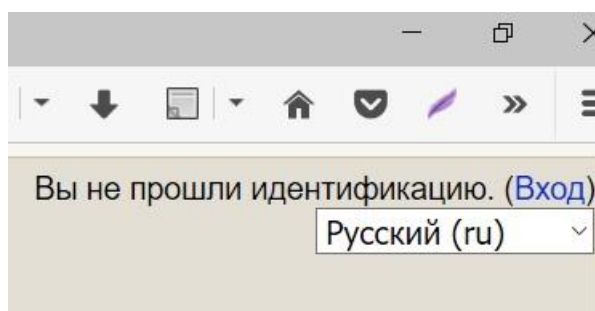
# **ПРАВИЛА**

***работы студентов  
ХНУГХ им. А.Н. Бекетова  
в системе дистанционного обучения***

Для входа в систему дистанционного обучения ХНУГХ им. А.Н. Бекетова наберите в браузере **адрес сайта *http://cdo.kname.edu.ua***



На открывшейся странице сайта Центра технологий дистанционного обучения нажмите ссылку **«Вход»**



Введите свой **индивидуальный идентификационный номер (ИНН)** в поля «Логин» и «Пароль»:

 **Внимание!**


**Иностранные граждане и студенты, не имеющие ИНН, смогут зарегистрироваться в системе только после подачи преподавателем заявки администратору Moodle.**

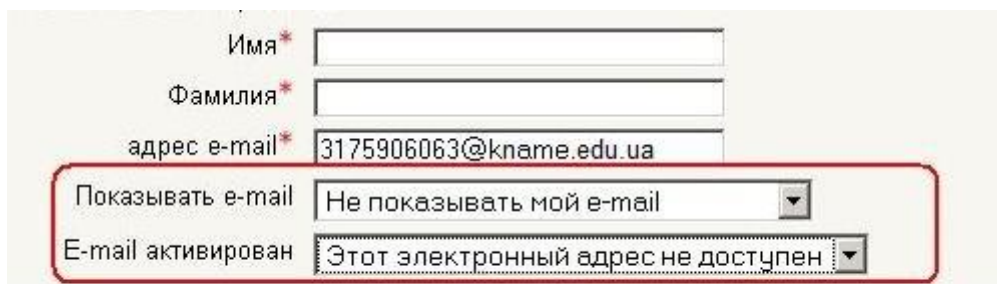
Заявки от преподавателей на регистрацию студентов подаются в **электронном виде**.

Файл Excel должен содержать следующие данные о студентах:

- Фамилия,
- Имя,
- номер группы,
- дата рождения в формате ДДММГГГГ без разделительных знаков, например: 09112000 соответствует 9 ноября 2000 г.).
- Страна,
- Город

На открывшейся странице в поле «e-mail:» автоматически может быть создан адрес электронной почты в формате Ваш\_ИНН@kname.edu.ua (например, на рисунке: 3175906063@kname.edu.ua)

 **При отсутствии адреса электронной почты в поле e-mail введите адрес электронной почты в формате *Ваш\_ИНН@kname.edu.ua!* Другой формат НЕ ДОПУСКАЕТСЯ!**




The screenshot shows a registration form with the following fields: "Имя \*", "Фамилия \*", "адрес e-mail \*" (containing "3175906063@kname.edu.ua"), "Показывать e-mail" (dropdown menu set to "Не показывать мой e-mail"), and "E-mail активирован" (dropdown menu set to "Этот электронный адрес не доступен"). A red rectangular box highlights the two dropdown menus.

**Заполните поля «Имя» и «Фамилия» на русском или украинском языке в полном формате, например, Иван Иванов, а не Ваня Иванов!**

 **Запрещается использовать в качестве имени и фамилии псевдонимы, ники, аббревиатуры и т.п.**

**Данные из системы «Moodle» импортируются в зачетные и экзаменационные ведомости!**

Обязательно установите следующие значения полей, выбрав раскрывающиеся списки:  
«Показывать e-mail:» - **Не показывать мой e-mail;**  
«E-mail активирован:» - **Этот электронный адрес не доступен**

 **Только при наличии реального почтового ящика электронной почты внесите его адрес в поле «e-mail» и выберите нужные значения в полях «Показывать E-mail» и «E-mail активирован».**

Заполните поле «Город» - город проживания.

Иностранцам выбрать свою страну в поле «Страна»



В поле «Описание» введите: студент или студентка группы (указать номер группы).

Желательно поместить **свою фотографию** на сайте. Нажав кнопку «Обзор», выбрать нужный файл (форматы jpeg или png; размером 200x200 пикселей).



**Размещение других изображений запрещено!**

Описание:

Verdana 2 (10 pt) Обычный

студентка группы ET2003-5

Путь: body

Сохранить

Следующие элементы являются необязательными:

Текущая картинка: 😊

Фотография: C:\Documents and Settings\laam\Мои документы\Мои ри Обзор...



**Заполнив все обязательные поля, нажмите кнопку «Сохранить»!**

**Далее Вам необходимо записаться на нужный курс.**

Для этого выбираем факультет, кафедру и курс (в примере это Строительный факультет, кафедра «Кафедра строительных конструкций», курс «Метрология и стандартизация»)

Харьковский национальный университет  
городского хозяйства им. А.Н.Бекетова

# ЦЕНТР дистанционного обучения

Центр дистанционного обучения  
Харьковского национального  
университета городского хозяйства  
им. А. Н. Бекетова  
приветствует Вас на своем сайте!

Перевод сайта

Выбрать язык

Технологии Google Переводчик

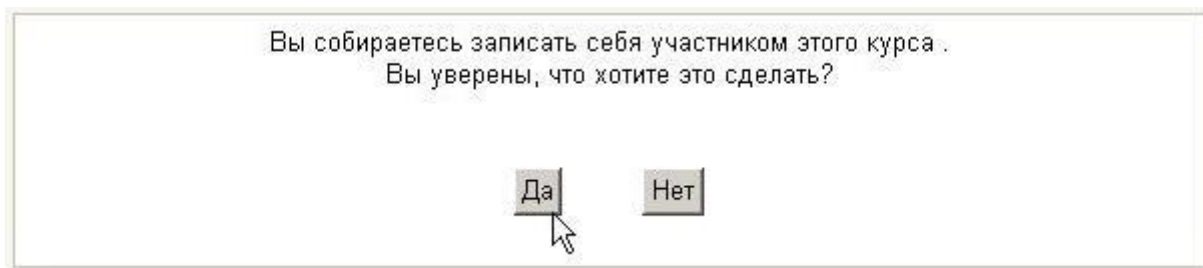
Администрация сайта не гарантирует  
абсолютную аутентичность перевода.

Основное меню

Категории курсов

- Центр технологий дистанционного обучения
- Факультеты Университета
  - Архитектуры, дизайна и изобразительного искусства
  - Строительный
    - кафедра "Строительных конструкций"
      - Метрология и стандартизация

Затем вы должны подтвердить запись на курс:



Если запись на курс требует кодового слова (пароля), то введите его в поле формы и нажмите кнопку «Записаться на курс». Кодовое слово Вам должен указать преподаватель.

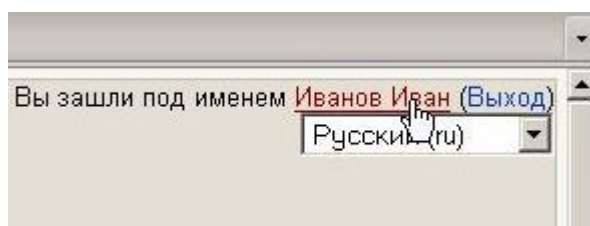
---


Этот курс требует ввода кодового слова - одноразового пароля, который Вы должны были получить от преподавателя :  
.Админов Админ.

Кодовое слово:

---

**Информацию о себе всегда можно скорректировать**, нажав ссылку со своим именем на любой странице сайта:



 **Любые вопросы по использованию системы Moodle в Вашем обучении задавайте на форуме курса «Дистанционное обучение в Университете на платформе «Moodle».**

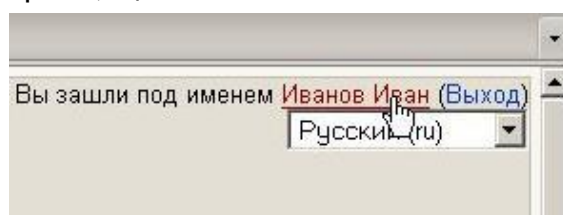
 **ВНИМАНИЕ!**

**Все действия, в том числе и противоправные, совершенные под определенным логином, считаются совершенными владельцем этого логина!**

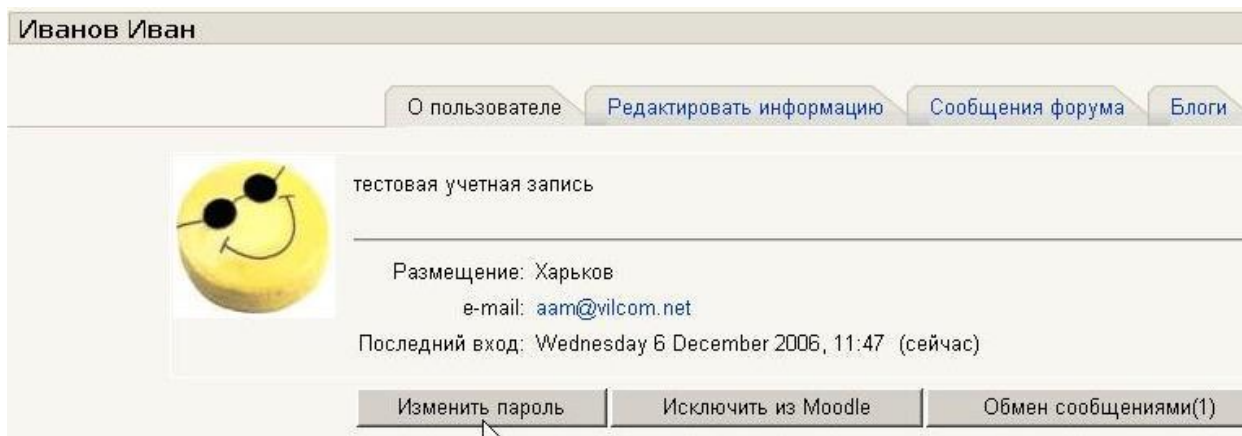
**Поэтому необходимо изменить пароль, установленный по умолчанию, на новый, известный только Вам!**

 **Настоятельно рекомендуется изменить свой пароль при первом входе в систему!**

Чтобы изменить свой пароль, щелкните на имени пользователя,



затем выберите закладку «О пользователе» и нажмите кнопку «Изменить пароль»:



Введите текущий пароль (по умолчанию – Ваш ИНН), новый (в 2 поля) и нажмите кнопку «Изменить пароль».

***В качестве пароля можно использовать только буквы латинского алфавита и/или цифры!***

**Необходимо заполнить все поля**

Логин:	ivan
Текущий пароль:	<input type="password" value="••••••"/>
Новый пароль:	<input type="password" value="••••••••••"/>
Новый пароль (повтор):	<input type="password" value="••••••••••"/>
	<input type="button" value="Изменить пароль"/>

## Выдержки

из «Правил работы пользователей корпоративной компьютерной сети Академии», утвержденных ректором 28.12.2001г.:

*п.1.1. К пользователям относятся преподаватели, сотрудники, аспиранты и студенты Университета во время использования ими компьютеров при работе или обучении.*

*п.1.2. Пользователи должны уважать права других пользователей на конфиденциальность и право на пользование общими ресурсами.*

*п.1.3. Пользователь должен быть уверен, что своими действиями он не создает препятствий в работе других пользователей и не нарушает их прав.*

*п.3.3. Запрещено передавать пароль другим лицам.*

*п.3.10. При использовании компьютерной сети ЗАПРЕЩЕНЫ:*

- повреждение, уничтожение или фальсификация чужой информации;*
- обход учетной системы сети, ее повреждение или дезинформация;*
- распространение информации, запрещенной действующим законодательством или не соответствующей морально-этическим нормам, а также рассылка обманных, беспокоящих или угрожающих сообщений;*
- использование ресурсов сети без разрешения на их использование, использование предоставленных ресурсов в целях, отличных от тех, для которых ресурсы предоставлены данному пользователю.*

*п.4.10.8. Запрещено работать под чужим именем пользователя.*

*п.5.1. За нарушение настоящих Правил, пользователи несут административную ответственность, если иное не предусмотрено действующим законодательством Украины.*



### **Внимание!**

**Учетные записи Пользователей, нарушающих настоящие Правила регистрации, будут блокироваться!  
Повторное включение возможно по представлению деканата!**

**Желаем Вам успешной работы!**